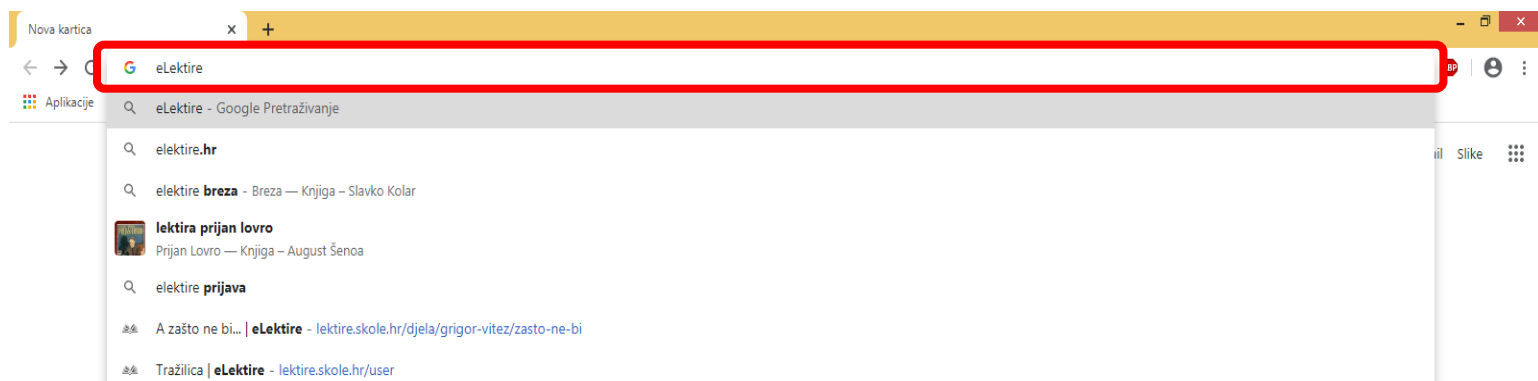


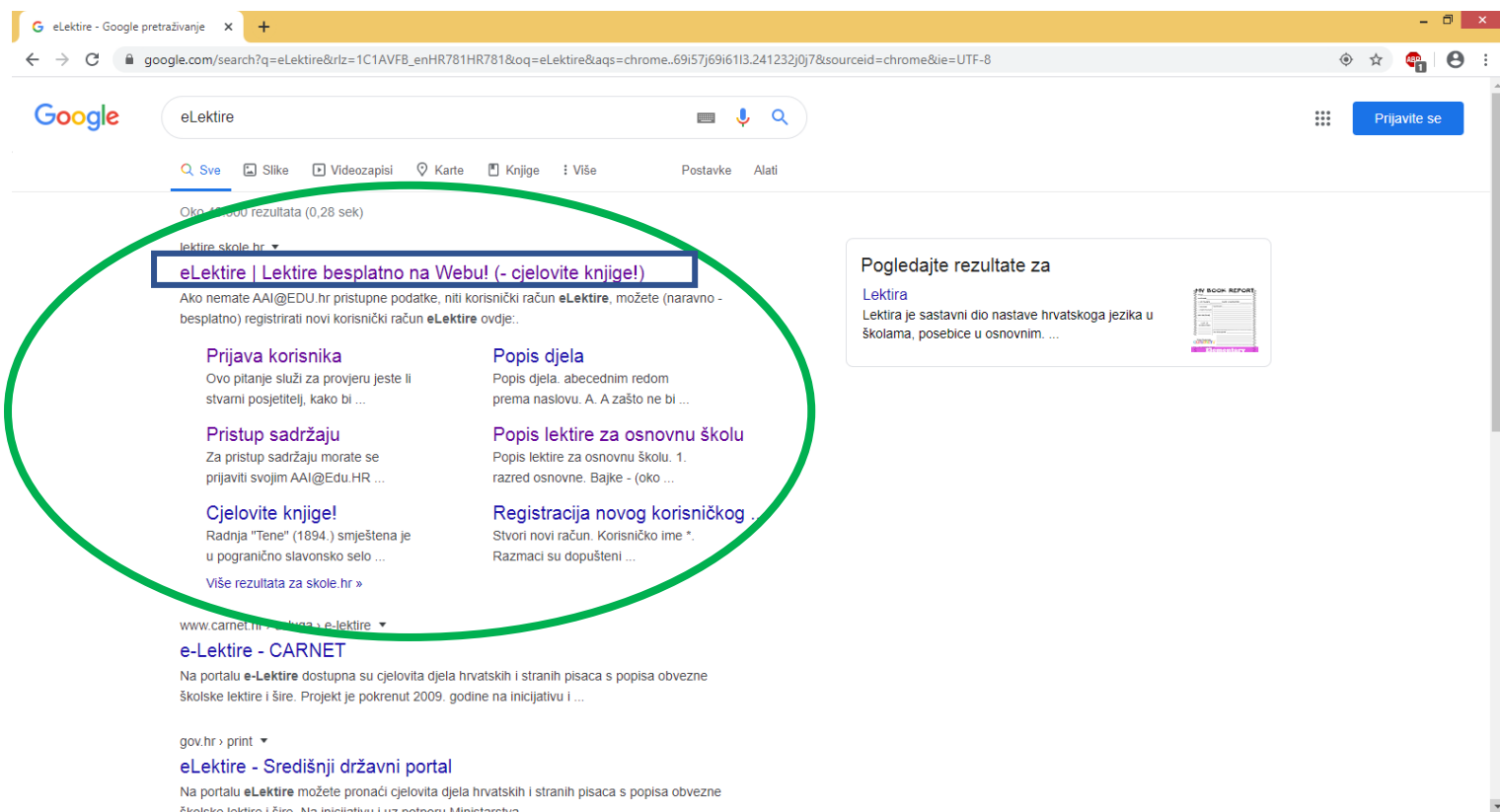
Dragi učenici, poštovani roditelji.

U nastavku slijedi uputa o tome kako koristiti eLektire.

- 1. Korak:** U vašem internetskom pretraživaču (Google, Google Chrome...) upišite u tražilicu **eLektire**



- 2. Korak:** Trebao bi vam se pojaviti ovakav odabir u tražili te odaberete i kliknete prvo ponuđeno: *eLektire: Lektire besplatno na Webu! (-cjelovite knjige!)*



3. Korak: Nakon što se kliknuli na prvo ponuđeno, trebala bi vam se pojaviti ovakva naslova stranica eLektira. Ono što trebate učiniti jest kliknuti na **PRIJAVA**



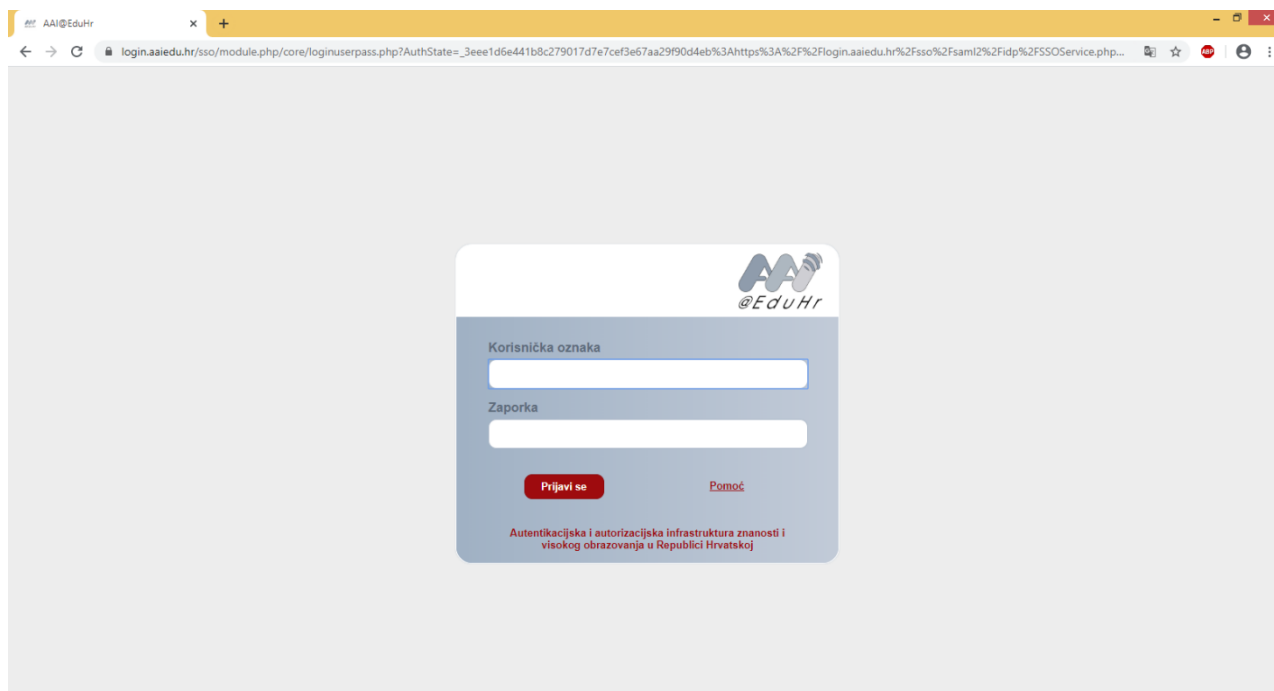
The screenshot shows the homepage of eLektire.skole.hr. The navigation bar at the top includes links for 'NOVOSTI', 'AUTORI', 'DIELA', 'MULTIMEDIJA', 'INFO', and 'PRIJAVA', with 'PRIJAVA' highlighted in a purple box. A purple arrow points from the text above to this button. The main content area features a 'NOVOSTI' section with two news items. The first item, dated 29.08.2018, is titled 'e-Lektire i pilot projekt e-Škole' and describes a pilot project involving 72 e-books for primary and secondary schools. The second item, dated 20.05.2018, is titled 'Izabrane pjesme Grigora Viteza - sve su dostupne i u zvučnoj verziji' and mentions that 26 audio versions of poems by Grigor Vitez are available on the platform.

4. Korak: Pojavit će vam se dio gdje vas pitaju o načinu prijavu na njihovu stranicu. Odaberete prijavu putem AAI@EDU.HR (to mail svakog učenika koji se sastoji od imena i prezimena, uz nastavak skole.hr kojim se inače prijavljuju u eDnevnik, Teams...)




The screenshot shows the 'Pristup sadržaju' (Access content) page on eLektire.skole.hr. The page contains instructions for logging in and a button labeled 'PRIJAVA AAI@EDU.HR KORISNIČKIM RAČUNOM' which is highlighted with a red rectangle. The text on the page explains that users must log in with their AAI@Edu.HR electronic identity, which they received from their school. It also provides instructions for users who do not have AAI@EDU.hr login data, suggesting they can access the content if they register as a new user.

5. Korak: Pojavit će vam se okvir u kojem ćete upisati svoju adresu i lozinku.



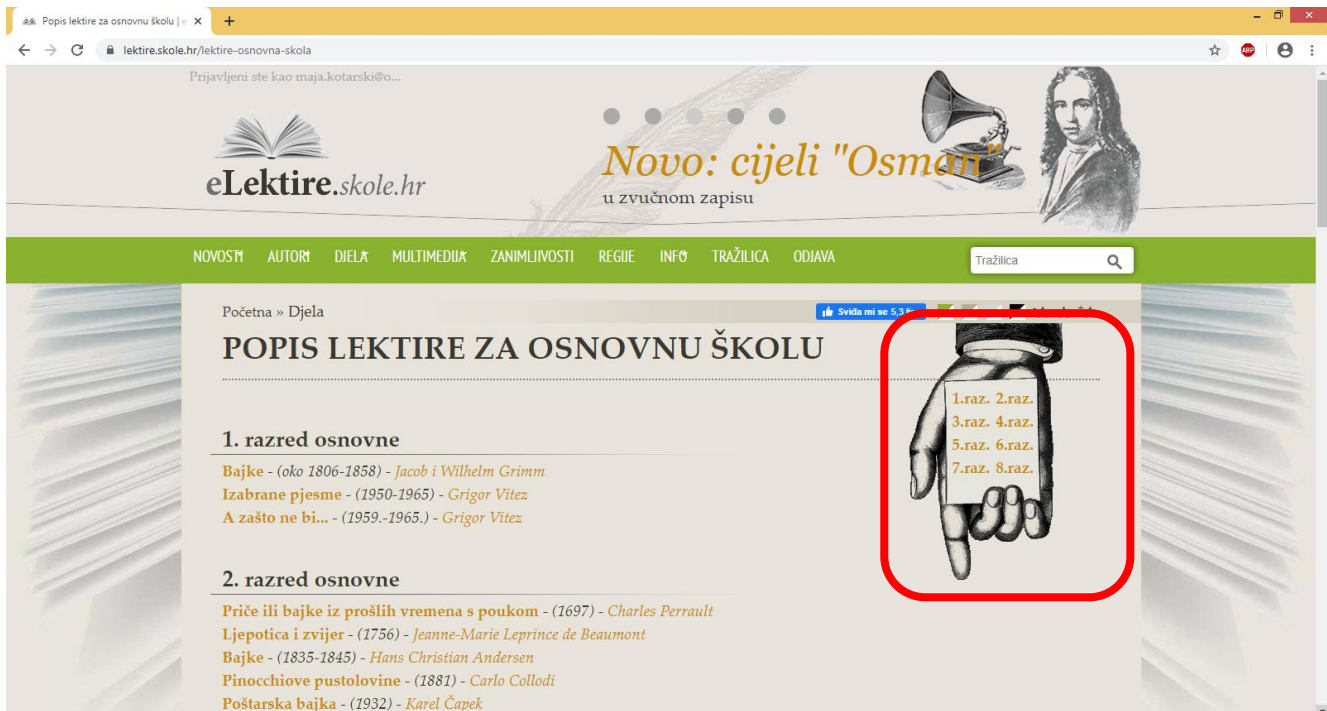
6. korak: Nakon što upišite, pojavljuje se naslovna strana gdje ćete tražiti svoju lektiru. Odaberete **DJELA**



7. Korak: Odaberete Popis djela- Osnovna škola



8. Korak: Pojavljuje se stranica na kojoj s desne strane odabere svoj razred i pokažu vam se djela koje postoje u ovom obliku.



Popis lektire za osnovnu školu | X

lektire.skole.hr/lektire-osnovna-skola

Prijavljivi ste kao maja.kotarski@o...

eLektire.skole.hr

Novo: cijeli "Osman" u zvučnom zapisu

NOVOSTI AUTORI DJELA MULTIMEDIJA ZANIMLIVOSTI REGIJE INFO TRAZILICA ODJAVA

Tražilica

Početna » Djela

POPIS LEKTIRE ZA OSNOVNU ŠKOLU

1. razred osnovne

Bajke - (oko 1806-1858) - Jacob i Wilhelm Grimm
Izabrane pjesme - (1950-1965) - Grigor Vitez
A zašto ne bi... - (1959.-1965.) - Grigor Vitez

2. razred osnovne

Priče ili bajke iz prošlih vremena s poukom - (1697) - Charles Perrault
Ljepotica i zvijer - (1756) - Jeanne-Marie Leprince de Beaumont
Bajke - (1835-1845) - Hans Christian Andersen
Pinocchiove pustolovine - (1881) - Carlo Collodi
Poštarska bajka - (1932) - Karel Čapek

Primjer: Odabere 1. razred – 'A zašto ne bi...' te vam se pokažu pjesme koje postoje na stranici.



A zašto ne bi... | eLektire

lektire.skole.hr/djela/grigor-vitez/zasto-ne-bi

Prijavljivi ste kao maja.kotarski@o...

eLektire.skole.hr

Pj Lekture Grigor Vitez za eLektire
Novi sadržaj u zvučnom zapisu!

NOVOSTI AUTORI DJELA MULTIMEDIJA ZANIMLIVOSTI REGIJE INFO TRAZILICA ODJAVA

Tražilica

Home » Grigor Vitez » Djela

A zašto ne bi...

Grigor Vitez

Zbirka pjesama

Slikovnica *A zašto ne bi...* na popisu je lektire za prvi razred osnovne škole.

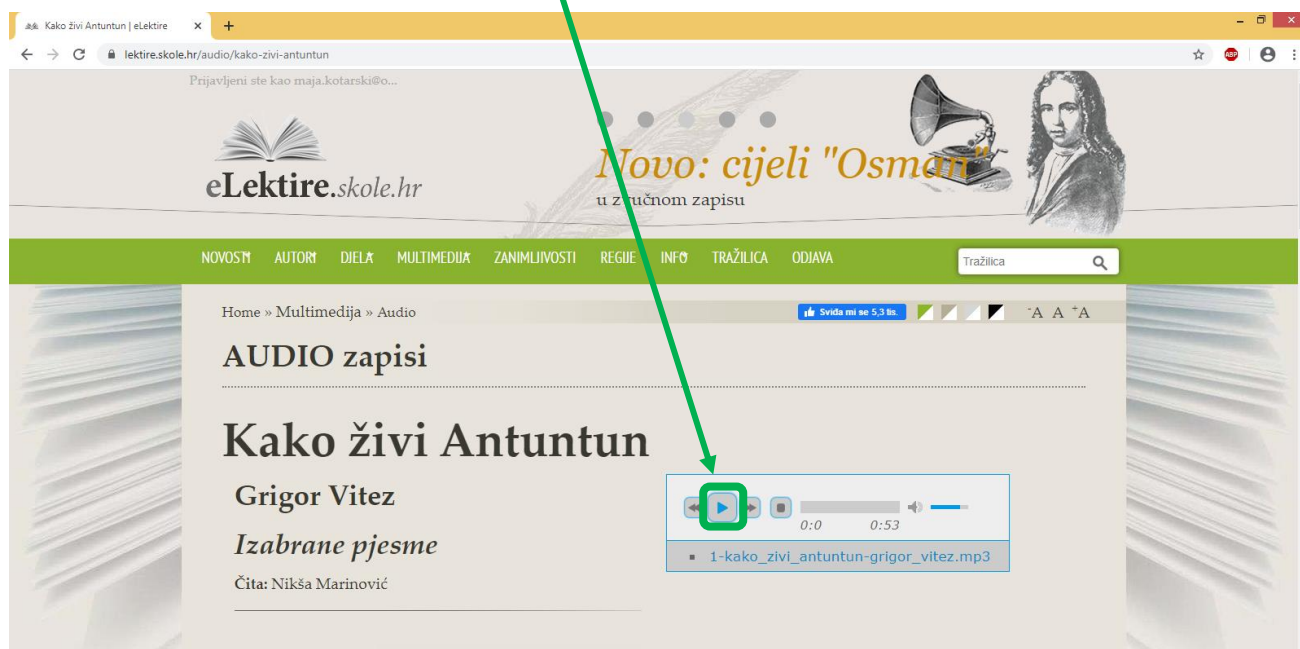
Sadrži tri pjesme **Grigora Viteza**:

- **Kako živi Antuntun** (1960.) [poslušaj...](#)
- *Paun* (1965.) – [poslušaj...](#)
- *A zašto ne bi...* (1959.) – [poslušaj...](#)

Klikom na naslov pjesme (primjerice *Kako živi Antuntun*) pojavljuje se tekst pjesme

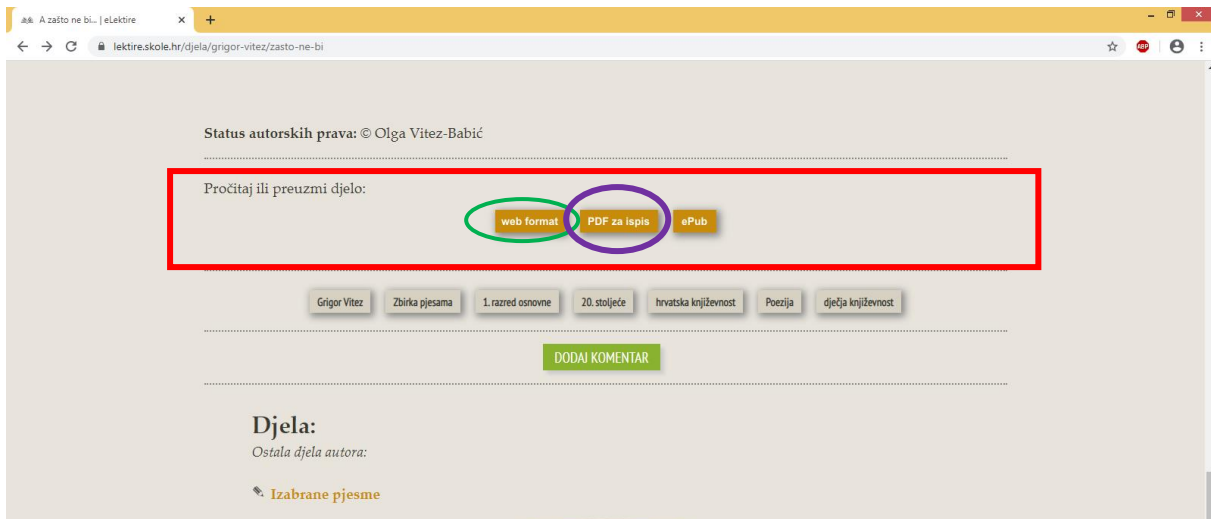


dok se pritiskom na **poslušaj (zeleni kružić gore)** pojavljuje zvučni oblik pjesme koji započinje klikom na označeno

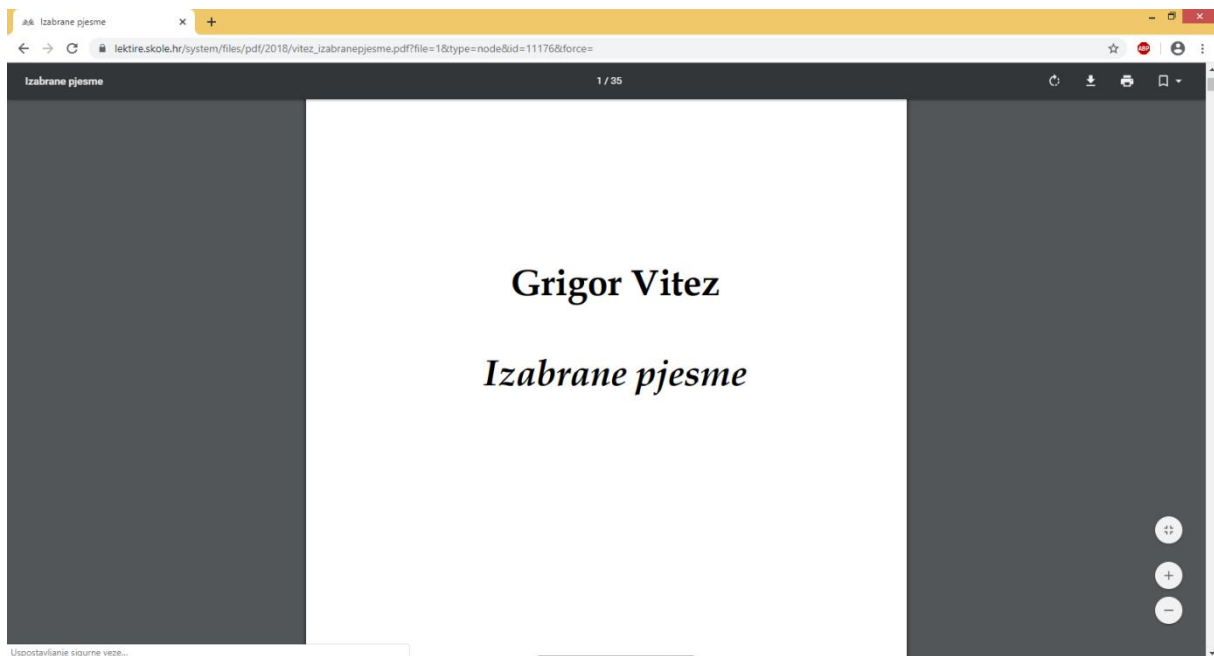


Savjet: Kada se nalazite na ovoj stranici, odlaskom strelice prema dolje, pronaći ćete zbirku pjesama, odnosno cijelo djelo u web ili pdf formatu. Klikom na to, automatski se pojavljuje cijelo djelo.





Primjer kako izgleda kada otvorite cijelu zbirku pjesama.



**Princip rada jednak je za ostale razrede i za ostala djela.
Sretno svima!**