

**„ŽIVIMO ZELENO” U  
SURADNJI SA ŠKOLSKOM  
ZADRUGOM**

# Zašto projekti?

- ▶ „Učenici neće pamtiti gradivo već doživljaje.”
- ▶ „Jedan od kriterija ispravnosti odgojnog procesa je radost djece.”  
Maria Montessori





- aktivno učenje
- poticanje stvaralaštva, mašte, kreativnosti
- suradnja, pomaganje
  
- razmjena ideja u projektnim grupama
- projektne grupe – motivacija



# Uključivanje u projekte:


- ▶ mrežne stranice organizatora
- ▶ eTwinning
- ▶ Facebook stranice –zatvorene grupe
- ▶ često se projekti odvijaju na dvije platforme (eTwinning i Facebook)



# Odabir projekta:

- ▶ projekti u skladu s interesima učitelja i učenika
- ▶ vezani uz razred
- ▶ vezani uz izvannastavne aktivnosti
- ▶ vezani uz školski prostor, lokalnu zajednicu





- ▶ planiranje aktivnosti - planiranje u suradnji s projektnim partnerima
- ▶ izrada materijala
- ▶ objava materijala i fotografija na web stranici razreda i u grupama
- ▶ suradnja s drugim projektnim partnerima
- ▶ suradnja s partnerima u školi ili zajednici



ETWINNING PROJEKT



**ŽIVIMO ZELENO**  
**LIVING GREENLY**  
ETWINNING PROJEKT

## O PROJEKTU

Ovim projektom želimo stvoriti obrazovne sadržaje i u što većoj mjeri ih implementirati u školske kurikule osnovnih škola i vrtića kako bi u budućnosti svi bili spremniji na nove društvene i okolišne izazove i mogli donositi važne životne i poslovne odluke po modelu kvalitetnijeg i održivijeg načina života. Ovim projektom ćemo poticati volonterski, društveni, praktični i kreativno stvaralački rad, te i aktivnu participaciju djece u ekološkim aktivnostima škole, lokalne zajednice i šire kroz koje će učenici stjecati navike odgovornog ponašanja prema okolišu i održivom razvoju.

## RADNI POSTUPAK

Projekt započinje u rujnu 2020. i završava u lipnju 2021. godine.

1. Projektni partneri će izabrati nekoliko datuma (od predloženih) te ih obilježiti s učenicima i svoje uratke postaviti na Twinspace i Facebook stranicu.
2. Organizirati ili sudjelovati u akciji prikupljanja starog papira i/ ili plastičnih čepova.
3. Kreativna reciklaža - osmisli i kreativno ponovno upotrijebi otpad (eko slikovnica, društvena igra s eko temom, uporabni predmeti i sl.)
4. Posaditi stablo ili biljku u školi ili školskom dvorištu.
5. Organizirati radionicu, posjet, predavanje i sl. ekološke tematike za učenike (prema prijedlogu aktivnosti ili osmisli svoje aktivnosti).
6. Uočiti, istražiti ekološki problem u svojoj okolini zatim izraditi slikovnicu, video, pjesmu ili neki drugi materijal sam ili u suradnji s projektnim partnerima.
7. Svoj rad objavljevati na web stranicama i/ili društvenim mrežama te predstaviti ostalim partnerima na Twinspaceu i/ili na Facebook stranici projekta.
8. Evaluacija projekta.

## OBILJEŽAVANJE DANA - PRIJEDLOZI

- 25.9. Svjetski dan čistih planina
- 4.10. Međunarodni dan zaštite životinja
- 16.10. Svjetski dan hrane
- 20.10. Dan jabuka
- 19. 12. Dan protiv plastičnih vrećica
- 5.12. Dan dobrovoljnog rada za ekološki i društveni napredak
- 2.2. Međunarodni dan zaštite močvara
- 20.2. Dan zaštite spomenika kulture
- 3. 5. Dan sunca / The Sun Day
- 21.3. Dan šuma / The Forest Day
- 22.3. Svjetski dan voda
- 23.3. Svjetski dan meteorologije
- 22.04. Dan planeta Zemlje
- 6.5. Međunarodni dan ptica
- 15.5. Dan akcije za klimu
- 22.05. Svjetski dan biološke raznolikosti/International Biodiversity Day
- 31.05. Svjetski dan nepušenja i športa

## PRIJEDLOZI AKTIVNOSTI

- volontiranje i sudjelovanje u eko akcijama (Zasadi drvo ne budi panj (listopad); Zelena čistka (travanj). Posvoji divlje odlagalište ili ga kartiraj i dr.)
- provesti anketu o ekološkim navikama i grafički prikaži rezultate te ih predstavi koristeći Web 2.0 alate (web stranicu razreda ili škole, novine)
- Izradi i proučavaj energiju oko sebe - strujni krug, prijenos energije toplo/hladno, vjetrenjača, mlin, brodić na jedra i dr.
- izradi letak, video, članak, radio emisiju o nekoj autohtonoj biljci ili životinji tvoga zavičaja
  - izradi poučnu stazu u školskom dvorištu
  - izradi spremnike za otpad i istraži što odlagati, a što ne odlagati
- organiziraj pokaznu radionicu o razvrstavanju otpada drugim učenicima
  - izradi pročišćivač vode
  - izradi komposter
- Istraži kako uštedjeti vodu ili električnu energiju te prikaži grafički kolika je ušteda
  - istraži utjecaj životnih uvjeta na biljku



# Aktivnosti:

- ▶ obilježavanje važnih datuma : Međunarodni dan zaštite životinja, Dan jabuka, Svjetski dan voda, Dan šuma, Dan planeta Zemlje
- ▶ aktivnosti u školskom vrtu i voćnjaku - suradnja sa školskom zadrugom
- ▶ skupljanje plastičnih čepova za Udrugu oboljelih od leukemije i limfoma - škola
- ▶ izrada hranilica za ptice
- ▶ presađivanje sobnog cvijeća - poklon za Majčin dan
- ▶ odvajanje otpada - svakodnevno

# Upoznavanje s projektom, radovi u školskom vrtu



# 20.10. Dan jabuka

## ▶ SAT RAZREDNIKA

- školski voćnjak: branje jabuka, upoznavanje sa sortama jabuka
- voćna salata s jabukama
- kompost u staklenci od ostataka jabuka , lišća, trave

## ▶ HRVATSKI JEZIK

- Kako su jabuke dobile zvijezdu - priča
- PPT: Dan jabuka (zanimljive činjenice o jabuci, izreke o jabuci)
- akrostih
- evaluacija
- Domaći rad: napisati najzanimljivije riječi koje smo čuli na današnjem satu ili istražiti i napisati koje sorte jabuka postoje



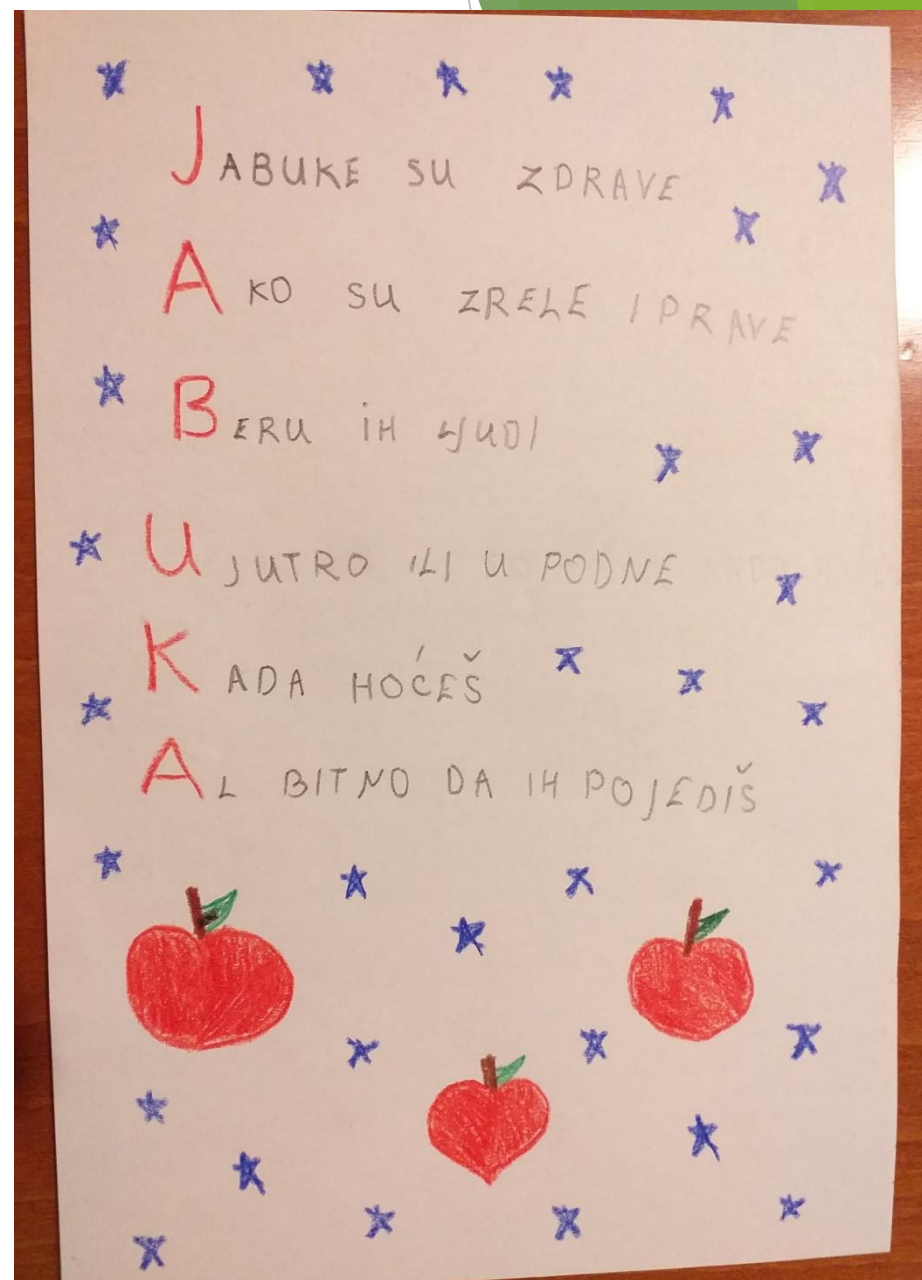
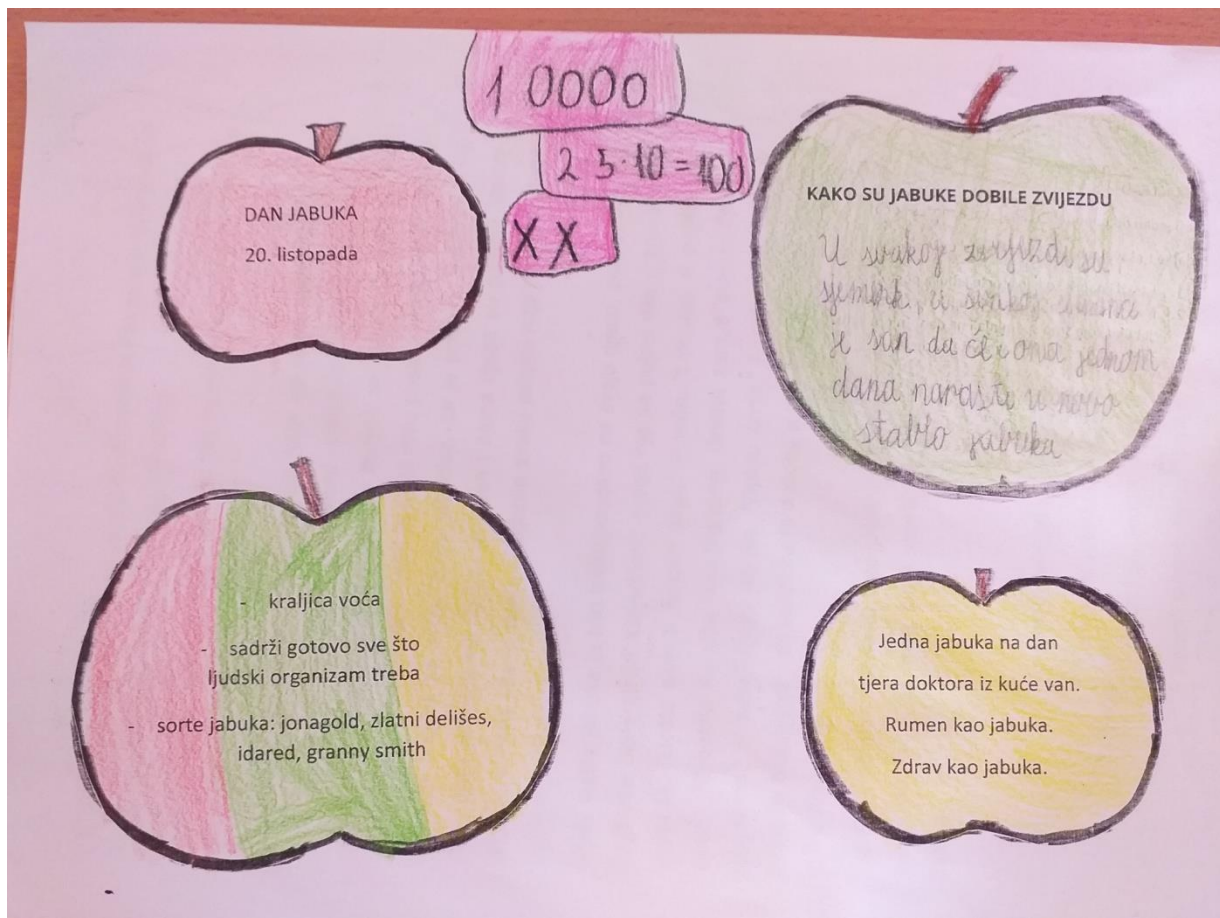




















David

			
Dan jabuka 2020. mi je bio zanimljiv i zabavan.	✓		
Naučila/naučio sam puno o jabukama.	✓		
Svidjelo mi se raditi u školskom voćnjaku.	✓	✓	
Priča o jabukama mi je bila zanimljiva i poučna.		✓	
Svidjelo mi se pisati akrostih o jabukama.	✓		
Napiši u rubrike što ti je bilo najbolje, a što ti se nije svidjelo ili ti je bilo teško.	Najviše mi se je svidjelo u školskom voćnjaku.		A teško mi je bilo čekati posao.

Gabi

			
Dan jabuka 2020. mi je bio zanimljiv i zabavan.	✓		
Naučila/naučio sam puno o jabukama.	✓	✓	
Svidjelo mi se raditi u školskom voćnjaku.	✓	✓	
Priča o jabukama mi je bila zanimljiva i poučna.		✓	
Svidjelo mi se pisati akrostih o jabukama.	✓		
Napiši u rubrike što ti je bilo najbolje, a što ti se nije svidjelo ili ti je bilo teško.	jesti voćnu salatu	čekati posao	pisati akrostih

# HRANILICE ZA PTICE





# SADNJA I CIJEPLJENJE VOĆAKA









# Presadivanje cvijeća









# Branje lavande









## ŽIVIMO ZELENO 2 - KURIKULUM PROJEKTA

šk. godina. 2021./2022.

Učiteljica: Lidija Marinčić

### CILJ:

Poticati učenike na istraživanje, promišljanje i stjecanje spoznaja o uzrocima i posljedicama utjecaja na prirodu koje pridonose razvoju svih oblika mišljenja, osobito kreativnog razmišljanja i rješavanja problema. Poticati druge udruge, organizacije i širu javnost na odgovorno i održivo ponašanje. Omogućiti učenicima stjecanje i razvoj kompetencija potrebnih u 21. stoljeću kroz suradničko i istraživačko učenje te stvaralački element učenja kroz rad. Razvijati trajne navike aktivnog participiranja i volontiranja u ekološkim aktivnostima u svojoj okolini. Poboljšati stanje okoliša škole pa i šire.

### ► Očekivani ishodi/postignuća:

- kritički promišlja o povezanosti vlastitog načina života i utjecaja na okoliš
- - povećava svoj utjecaj na očuvanje okoliša i uređenja okoliša škole i/ili svog mjesta
- - prepoznaje važnost očuvanja okoliša za opću dobrobit
- - razvija se kao mladi aktivni zagovornik očuvanja prirode
- - sudjeluje i promovira postojeće ekološke aktivnosti koje promiču održivi razvoj u školi, lokalnoj zajednici i šire
- - razvija samopouzdanje kroz međusobnu suradnju, suradnju s partnerima te pri individualnom radu
- - izrađuje letke, videa, pjesme i dr.



- ▶ *Trajanje projekta:* rujan 2021. - lipanj 2022. – u školskom kurikulumu
- ▶ *Sudionici projekta:* učenici 4.b razreda OŠ Jakovlje, učiteljica Lidija Marinčić – učiteljica razredne nastave, učitelj mentor

*Suradnici u projektu:* Učenička zadruga Jakovlje, voditeljica Darija Belinić, diplomirani kateheta -likovna grupa OŠ Jakovlje , voditeljica Ivana Mikić, prof. likovne kulture

#### *Projektne aktivnosti:*

- obilježavanje datuma vezanih uz projekt
- rad u školskom vrtu, voćnjaku i cvjetnjaku – suradnja sa školskom zadrugom, voditeljica prof. Darija Belinić
- suradnja na projektu „Od biljke do suvenira“, voditeljica prof. Ivana Mikić
- izrada predmeta od recikliranih ili prirodnih materijala
- sudjelovanje u izazovima projektnih partnera (životinjski izazov, plogging)
- obilazak lokalnih OPG - a

# ZADRUGA I MI

## ▶ RUJAN

- upoznavanje s projektom

## ▶ LISTOPAD

- 4.listopad, Međunarodni dan zaštite životinja:
- istraživanje životinja u školskom vrtu (korisne i štetne životinje) – suradnja sa školskom zadrugom
  
- upoznavanje ljekovitog i začinskog bilja u školskom vrtu, upoznavanje s aromakozmetikom - projekt „Od biljke do suvenira“, voditeljica prof. Ivana Mikić

## ▶ STUDENI

- radovi u školskom vrtu – čišćenje, pripremanje biljaka za zimu – suradnja sa školskom zadrugom



## ► OŽUJAK

21.3. Dan šuma

22.3. Svjetski dan voda

- obilazak šume (lovački dom u Kraljevom Vrhu), odlazak do izvora

## ► TRAVANJ

22.4. Dan planeta Zemlje

- čišćenje okoliša škole
- radovi u školskom vrtu



## ► LIPANJ

- radovi u školskom vrtu, branje lavande





Međunarodni dan zaštite životinja:  
istraživanje životinja u školskom vrtu (korisne i štetne životinje)





- upoznavanje ljekovitog i začinskog bilja u školskom vrtu, upoznavanje s aromakozmetikom - projekt „Od biljke do suvenira“, voditeljica prof. Ivana Mikić








# „Od biljke do suvenira” - izrada sapuna









21.3. Dan šuma

22.3. Svjetski dan voda

- obilazak šume (lovački dom u Kraljevom Vrhu), odlazak do izvora





## 22.4. Dan planeta Zemlje

- čišćenje okoliša škole
- sadnja cvijeća





# Branje lavande











# Uživajte!

Lidija Marinčić, učiteljica razredne  
nastave

14.4.2023.